

Leia atentamente este Manual de Instruções antes da instalação do produto.

Verifique se a voltagem do local de instalação é igual à voltagem do produto.

Depurador de Ar

Manual de Instruções



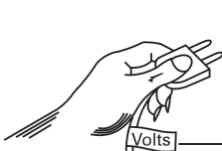
PARABÉNS

Você acaba de adquirir um produto essencial para garantir a qualidade do ar de sua cozinha: **Depurador de Ar DAKO**, com moderna tecnologia importada da Europa, associada a toda experiência de mais de 60 anos da DAKO na fabricação e comercialização de fogões domésticos.

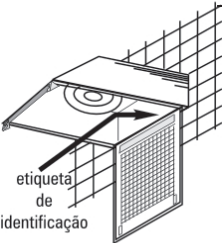
ATENÇÃO: A leitura cuidadosa deste manual é indispensável para garantir um adequado conhecimento do aparelho adquirido, possibilitando, assim, sua correta instalação, uso, limpeza e manutenção.

INSTRUÇÕES DE SEGURANÇA E DE INSTALAÇÃO

- O seu Depurador DAKO é para uso doméstico e sua utilização é muito simples, bastando seguir atentamente, as instruções deste manual.



Ligue seu depurador DAKO a uma tomada elétrica exclusiva; não utilize extensões ou conectores tipo "T"(benjamim). Antes de ligar seu depurador DAKO, verifique se a voltagem da tomada elétrica onde será ligada é igual à voltagem indicada na etiqueta localizada próxima ao plugue, no cabo de força e na etiqueta de identificação do depurador localizada na parte interna do mesmo. Para sua segurança, solicite a um eletricitista qualificado que verifique a condição da rede elétrica do local de instalação do depurador ou entre em contato com o Serviço Autorizado DAKO, para maiores informações.




Desligue o depurador, retirando o cabo de força da tomada elétrica, sempre que fizer limpeza ou manutenção.

Jamais desconecte o cabo de força da tomada puxando-o pelo fio. Quando for preciso desconectá-lo, puxe-o pelo plugue. Não prenda, torça ou amarre o cabo de força.

Se o cabo de força estiver danificado, recomendamos que ele seja substituído apenas por pessoal qualificado do Serviço Autorizado DAKO.

Não deixe qualquer queimador (boca) do fogão aceso sem que haja um recipiente sobre o mesmo. Cuide sempre para que a chama esteja coberta e observe, constantemente, as frituras, visto que o óleo a altas temperaturas pode inflamar-se e as chamas poderão alcançar o Depurador.



A instalação do Depurador poderá ser feita com fixação à parede ou a um armário suspenso. Em qualquer dos casos, utilize o gabarito de furação que acompanha o Depurador e siga as instruções contidas no mesmo. No caso de fixação à parede, utilize os parafusos e buchas plásticas que acompanham o produto e, ao furar, tome cuidado com as redes hidráulica e elétrica. Certifique-se de que o seu depurador esteja nivelado, caso contrário o desempenho do mesmo poderá ficar prejudicado. Na utilização como coifa veja "Uso do depurador como coifa", neste manual.

Atendimento para todo o território nacional de 2ª a 6ª das 8:00 às 17:00h e Sábado das 8:00 às 12:00h.
Ligação: Para a Grande São Paulo: (11) 3351-4960 / para outras localidades: 0800-117585
R. Antônio de Godoy, 88 - 6ª andar - São Paulo - SP - CEP: 01034-902
Ou utilize nosso e-mail: sacdako@mabedr.com.br

SAC - Serviço de Atendimento ao Consumidor

Postos Autorizados de Serviços DAKO Rede de Serviços DAKO que cobre todo o território nacional, consulte o folheto que acompanha este manual.

DAKO

Consulte nosso site www.dako.com.br

DEPARTAMENTO DE PLANEJAMENTO DE PRODUTOS - 2ª EDIÇÃO - JUNHO 2007

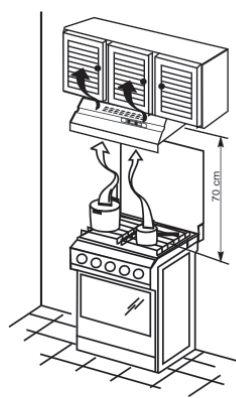
Observações Finais
De acordo com o prazo de garantia, todos os custos de reparos, peças e mão-de-obra relativos ao produto correrão exclusivamente por conta do consumidor.
A MABE ELETRODOMÉSTICOS reserva-se o direito de alterar as características gerais, técnicas e estéticas de seus produtos sem aviso prévio.

Observações Gerais:
1. A MABE ELETRODOMÉSTICOS não autoriza nenhuma pessoa ou entidade a assumir em seu nome, qualquer outra responsabilidade relativa à garantia do produto além das aqui explicitadas.
2. As despesas decorrentes e consequentes de instalação de peças que não pertençam ao produto são de responsabilidade única e exclusiva do consumidor.
3. A MABE ELETRODOMÉSTICOS não se responsabiliza pelas consequências do não cumprimento das recomendações constantes neste Manual.
4. Este termo de Garantia é válido apenas para produtos vendidos e utilizados no território brasileiro.
5. Para sua comodidade e agilidade no processo de atendimento, tenha sempre em mãos o Manual de Instruções, o Certificado de Garantia e a Nota Fiscal de Compra deste produto.

Observações Especiais:
A garantia Especial não cobre: Despesas de deslocamento do Serviço Autorizado quando e se o produto estiver instalado fora do município sede do Serviço Autorizado MABE ELETRODOMÉSTICOS.
• Chamadas relacionadas a orientação de uso constantes no Manual de Instruções ou no próprio produto serão passíveis de cobrança aos Consumidores.
• Falhas no funcionamento normal do produto, em função da falta de limpeza e excesso de resíduos, decorrentes da existência de objetos em seu interior, puxadores, filtros, bem como mão-de-obra utilizada na aplicação das peças e as consequências advindas dessas ocorrências.
• Peças sujeitas a desgastes naturais pelo uso, descartáveis ou consumíveis, tais como: botões de comando, lâmpadas.
• Dano decorrente de acidente, ação de agentes da natureza, caso fortuito ou força maior, além de outras hipóteses previstas no Manual de Instruções.
• Despesas com transporte do produto até local de instalação, peças e adaptações necessárias à preparação do local para a utilização do produto, ou seja, despesas de instalação do produto pela Rede Autorizada e/ou por entidades ou pessoas não credenciadas.
• Despesas com transporte do produto até local de instalação, peças e adaptações necessárias à preparação do local para a utilização do produto, ou seja, Sinções não incluídas na Garantia Legal e/ou Especial.
4. utilização do produto para fins comerciais, industriais ou outros, visto que o produto foi projetado única e exclusivamente para o uso doméstico.
3. Se o aparelho for indevidamente utilizado, sofrer descuidos ou ainda for alterado, modificado ou sofrer reparos e consertos por pessoas ou entidades não credenciadas pela MABE ELETRODOMÉSTICOS.
2. Deixando-se de observar e seguir as especificações e orientações do Manual do Usuário na instalação e durante o uso do produto.
1. Havendo sinias de violação do produto, remoção e/ou alteração do número de série ou placa etíquete/placa de identificação do produto.
9 últimos meses garantia especial, concedida pela MABE ELETRODOMÉSTICOS, conforme constante do Manual de Instruções do Produto.
3 primeiros meses - garantia legal da Nota Fiscal ao Consumidor, sendo:
bem como mão-de-obra necessária para eventuais reparos, devidamente constatados, durante o prazo de 12 meses, contados a partir da data de Emissão do produto para qual é importante a sua leitura antes da instalação e colocação em funcionamento.
A validade desta garantia também estará condicionada ao cumprimento de todas as recomendações constantes do Manual de Instruções do produto.
Para que a garantia aqui concedida tenha validade, é indispensável a apresentação deste Certificado e da respectiva Nota Fiscal de Venda do produto.
Este Certificado prevê os termos e condições da garantia **DEPURADOR DAKO**

CERTIFICADO DE GARANTIA

DEPURADORES DE AR PARA USO DOMÉSTICO



- Observe, na figura ao lado, que os orifícios de ventilação da parte superior frontal do Depurador devem ficar totalmente livres, até o nível do teto da cozinha, para permitir uma perfeita circulação do ar purificado.
- Observe, na figura ao lado, as medidas recomendadas, prestando sempre atenção à instrução de segurança, referente a medida mínima entre o fogão e a parte inferior do depurador que deve ser de 70cm. Se for absolutamente necessário, utilize distância maior que a mínima, ficando porém, o mais próximo possível da mesma, para não prejudicar o rendimento do Depurador.

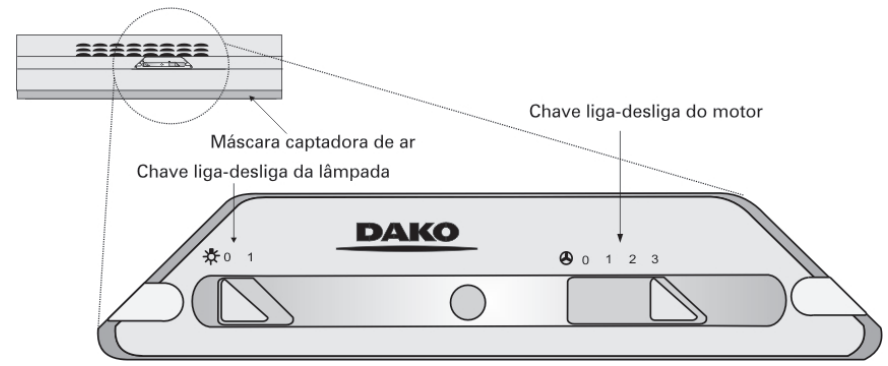


- Não pendure, nem apoie objetos sobre o Depurador.

FUNCIONAMENTO

O seu depurador DAKO pode ser usado como depurador ou como coifa. Os passos seguintes se aplicam para qualquer dos dois usos do depurador. Para aplicação do seu depurador DAKO como coifa veja "Uso do depurador como coifa".

As chaves para operação do seu Depurador DAKO estão localizados no painel de comando, situado do lado direito do aparelho:



- Para ligar o Depurador, deslize a chave liga-desliga do motor até a posição correspondente à velocidade desejada (3 = alta, 2 = média, 1 = baixa). A velocidade (3) deve ser selecionada quando houver altas quantidades de fumaça, gordura e/ou cheiro a serem removidas e as velocidades (2 e 1) na medida em que forem menores as quantidades de fumaça, gordura, e/ou cheiro.
- Para desligar o Depurador, retorne a chave liga-desliga do motor para a posição (•).
- Para iluminar a mesa do fogão durante sua utilização, acenda a luz do Depurador, deslizando a chave liga-desliga da lâmpada até a posição 1. Para desligá-la, deslize a chave para a posição (•).
- Para obter o máximo rendimento do depurador, mantenha aberta a máscara captadora de ar (vidro basculante), para aumentar a área de sucção; puxe-a para a frente pela sua borda inferior.
- Para um melhor desempenho, recomenda-se deixar ligado o Depurador antes e após usar o fogão, deixando-o em funcionamento, por alguns minutos.
- Tenha, sempre, em mente as recomendações de segurança indicadas nos itens "Instruções de Segurança".

